



## INFORMACIÓN BÁSICA DEL ISBN<sup>1</sup>

### ¿QUÉ ES EL ISBN?

ISBN es la abreviatura de International Standard Book Number, o Número Internacional Normalizado del Libro.

Los sectores que integran la industria del libro (Editores, Libreros, vendedores, distribuidores y bibliotecólogos), ante la acelerada proliferación de edición de libros y para desarrollar un mejor control en el manejo de existencias, comercialización y difusión de los mismos, tomaron las primeras iniciativas de utilizar numeración estandarizada para libros, en 1966, con el objeto de tecnificar este proceso (manejo, ubicación, y recuperación de las publicaciones) de manera eficaz y eficiente; llegando a crearse más adelante en el Reino Unido el ISBN.

### ¿CÓMO ESTÁ ESTRUCTURADO?

Cada número Internacional del libro consta de trece dígitos hoy en día, siempre se le antepone la abreviatura ISBN. El número de trece dígitos se divide en cinco partes. Tres de estas partes son de longitud variable, mientras que la primera y la última parte, son de longitud fija. Las cuatro partes son:

#### 1. Prefijo:

Este primer elemento es un número de tres dígitos determinado por la agencia, de acuerdo con el sistema global de numeración.

#### 2. Grupo de Registro (identificador de país):

El segundo elemento del ISBN identifica a un país, un área geográfica o un área lingüística que participe en el ISBN.

#### 3. Agente Editor:

El tercer elemento identifica a un agente editor, una editorial, o un sello editorial.

#### 4. Publicación:

Este elemento identifica una edición concreta de una publicación de un agente editor específico. Su longitud varía respecto a la cantidad de producción del agente editor, puede llegar a contener hasta seis dígitos.

---

<sup>1</sup> Si desea ver el instructivo, pasar directamente a la página 4.



## 5. Dígito de Comprobación:

El quinto elemento es el dígito de comprobación.

## ¿VENTAJAS DE SOLICITAR ISBN?

El solicitar ISBN para sus publicaciones tiene muchas ventajas, entre ellas se pueden mencionar:

1. El ISBN es un identificador internacional único, el número asignado sustituye a largos registros de descripción bibliográfica. Además que se ahorran tiempo y gastos de personal.
2. El ISBN permite compilar y actualizar directorios de ventas de libros y bases de datos bibliográficas.
3. El ISBN puede ser leído por las máquinas gracias al código de barras.
4. El ISBN es necesario para el funcionamiento de los terminales de puntos de venta electrónicos de las librerías.
5. La gestión de derechos se realiza, fundamentalmente, tomando el ISBN como base.
6. En determinados países, el derecho de préstamo nacional de publicaciones se basa en el ISBN.

## ¿EN DÓNDE SE COLOCA EL NÚMERO DE ISBN?

El ISBN siempre debe ir impreso en la página de derechos de autor (al reverso de la portada), debajo de la línea de derechos de autor, según el caso; y en la contraportada del libro, normalmente en la parte inferior derecha cuando va acompañado del Código de barras

## ¿CUÁNDO PROPORCIONAR EL ISBN?

Se asigna un ISBN a:

1. Cada título publicado por primera vez.
2. Cada nueva edición de un título ya publicado, no incluye reimpressiones sin cambio en su contenido con respecto al original.
3. Cada tipo de encuadernación de un título publicado por un mismo editor, Ej. Pasta dura o rústica.
4. Cada versión relacionada a la misma obra.



GREMIAL  
DE EDITORES  
DE GUATEMALA

**International Standard Book Number**



5. Cada soporte de un mismo libro, Ej. Impreso o en CD-ROM.
6. Cada tomo de una obra completa, y también un ISBN para la obra en su conjunto.
7. Las obras relacionadas con un libro de texto, por ejemplo el libro de trabajo, un manual de pruebas del texto principal.
8. Todo tipo de audio-libros (en CD o DVD).
- 9 Ejemplares digitalizados (ebook), de publicaciones impresas

### **¿QUE DOCUMENTOS SI LLEVAN ISBN?**

Libros impresos, folletos, publicaciones en microformas, en Braille, Casetes, CD-ROM, películas, vídeos, Ebooks, programas educativos informáticos, etc

### **¿QUÉ DOCUMENTOS NO LLEVAN ISBN?**

Material impreso efímero, como: diarios, calendarios, programas de teatro y de conciertos, diplomas, material publicitario, carteles, posters, grabaciones sonoras, manuales de instalación de muebles o máquinas, revistas. (Las publicaciones seriadas llevan ISSN), material impreso de carácter temporal como material promocional, partituras musicales etc.

## Instructivo para solicitud de ISBN y Código de barras para libros en Guatemala.

A continuación se relacionan los requerimientos técnicos necesarios para este trámite.

Procesador > 800 Mhz

Disco Duro mínimo 5 Gigas

Memoria Ram 256 Mb

Internet Explorer versión superior 6.0

Windows 98 en Adelante

Internet Banda Ancha

### Paso 1


La primera vez que utilizará el registro cada año, pagar en el Banco Industrial una aportación de Q100.00. A partir de ésta, Q150.00 por cada ISBN que va a registrar. El depósito se efectúa en Banco Industrial a la cuenta monetaria número 0920021508, a nombre de Cámara de Industria de Guatemala / Gremial de Editores.

### Paso 2

Solicitar el ISBN y Código de Barras para sus libros, ingresando al siguiente enlace: <http://isbn.filgua.com/login.php> En el seleccione la opción "regístrese ahora" y escoja la opción a la cual pertenece.

**Autor-Editor:** Persona Natural responsable económica y legalmente de la edición de la obra.

**Editorial:** Persona Jurídica, responsable económica y legalmente de la edición de publicaciones en cualquiera de los formatos y sustratos disponibles.

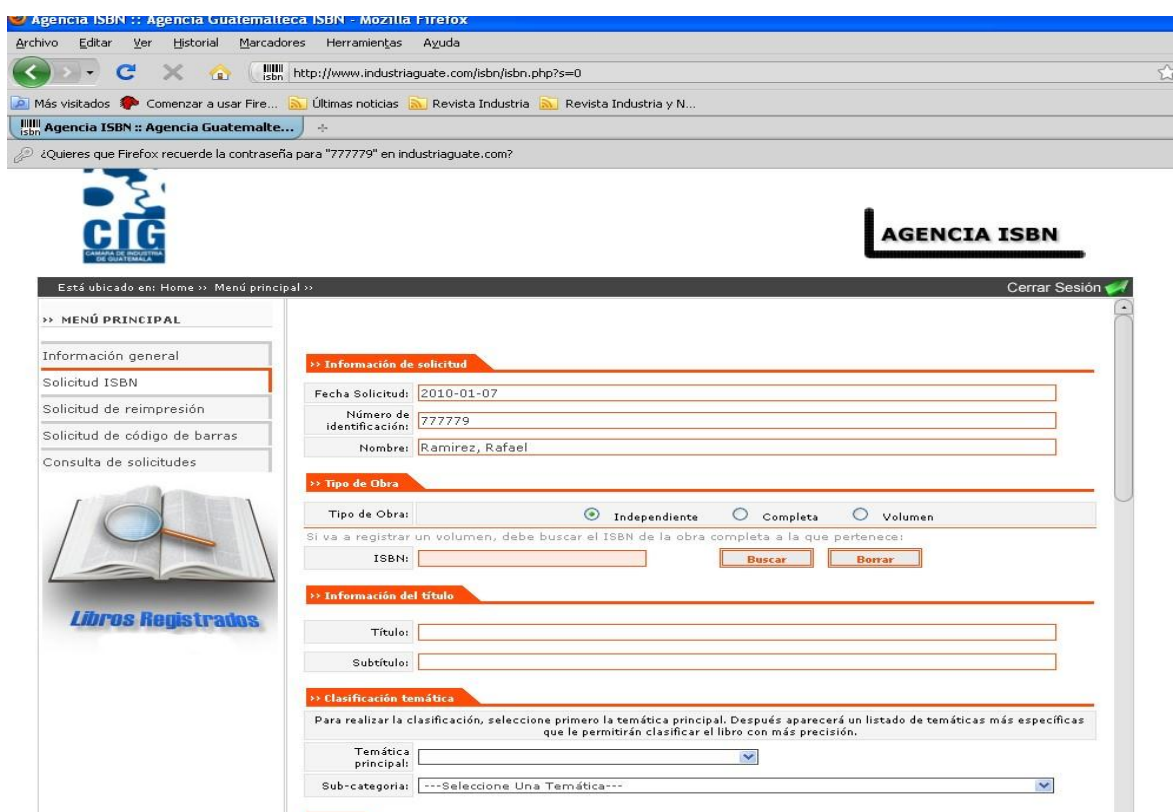




### Paso 3

Diligencie en su totalidad el formulario de “información del editor”, digite el NIT para persona jurídica con todos sus números, para persona individual digite su número de cédula. Cuando llegue al campo sello editorial dé Click y el sistema debe enlazar la razón social.

El programa le enlazará como su usuario su Nit o número de cédula, y la contraseña usted la escogerá y confirmará. **Es importante que guarde su contraseña para ingresar a su cuenta con ella en ocasiones posteriores.**



Agencia ISBN :: Agencia Guatemalteca ISBN - Mozilla Firefox

http://www.industriagate.com/isbn/isbn.php?s=0

¿Quieres que Firefox recuerde la contraseña para "777779" en industriagate.com?

**AGENCIA ISBN**

Está ubicado en: Home >> Menú principal >> Cerrar Sesión

**MENÚ PRINCIPAL**

Información general

- Solicitud ISBN
- Solicitud de reimpresión
- Solicitud de código de barras
- Consulta de solicitudes

**Libros Registrados**

**Información de solicitud**

Fecha Solicitud: 2010-01-07

Número de identificación: 777779

Nombre: Ramirez, Rafael

**Tipo de Obra**

Tipo de Obra:  Independiente  Completa  Volumen

Si va a registrar un volumen, debe buscar el ISBN de la obra completa a la que pertenece:

ISBN:

**Información del título**

Título:

Subtítulo:

**Clasificación temática**

Para realizar la clasificación, seleccione primero la temática principal. Después aparecerá un listado de temáticas más específicas que le permitirán clasificar el libro con más precisión.

Temática principal:

Sub-categoría: ---Seleccione Una Temática---

Cuando termine esta página el sistema le informa que “para hacer efectiva su solicitud de editor debe registrar un título” a lo que usted tiene que seleccionar positivamente, y darle continuar.

**Es importante resaltar que si ingreso un dato erróneo. El sistema no lo dejará continuar y una estrellita azul o roja se posicionará en la sección que digitó mal, para que la corrija.**

En la siguiente página, el sistema le mostrará un formulario de color naranja, donde deberá iniciar la inclusión de los datos del libro.

- En el apartado del “Título”, tiene que ingresar Título y Subtítulo.
- En el apartado de “Tipo de obra”, tiene que escoger el tipo de obra de es. Hay tres tipos de registros de obras: Independiente, completa, volumen.



Una obra independiente es cuando su libro no es parte de ninguna obra completa. No es un volumen, y lo va a comercializar independientemente. De ahí su nombre independiente.

Una obra completa es cuando usted quiere registrar una obra con varios tomos o volúmenes. Ejemplo enciclopedias, una colección de varios tomos, y se tiene la intención de vender la obra en conjunto, todos los tomos. En este caso se solicita un número ISBN para la obra completa.

Una obra tipo volumen es cuando el libro es parte de una obra completa. El libro se puede vender individualmente, sólo el volumen, como en la obra completa, en conjunto. En este caso el libro se registra como volumen y el sistema le solicitará que busque e ingrese el número ISBN de la obra completa al cual este pertenece. Para esto la solicitud de ISBN para la obra completa ya tuvo que haber sido solicitada y aprobada con anterioridad, para que en el momento de registrar el volumen, el sistema la busque y sea encontrada.

- En el apartado de “idioma”, el sistema le mostrará automáticamente el español. De acuerdo al idioma de la obra, este se busca y se oprime el botón “pasar” para que el idioma sea agregado al cuadro de selección.
- En el apartado de “autores y colaboradores”, el sistema obligatoriamente le solicitará al menos un autor, si éste no se incluye, no le permite finalizar el proceso. Para la inclusión de autores y colaboradores, pulse “buscar” y digite los apellidos, nombres y nacionalidad del autor. Si no está registrado, deberá ingresarlo a la base de datos pulsando “nuevo”, la cual le abrirá otra pantalla donde ingresará todos los datos que le solicitan, pulsando al final la opción “enviar”. Después de haber pulsado esta opción, en la página anterior aparecerá en la parte de abajo el nombre y apellido del autor ingresado. Selecciona al autor y en la parte de en medio identificada con numero “3”, al aparecerle el nombre, selecciona el rol que el colaborador tuvo en el libro y pulsa enviar. El sistema le emitirá el mensaje “colaborador enviado satisfactoriamente”, ante lo cual cierra dicha pagina y en la pagina inicial ya aparecerá ingresado el colaborador nuevo.



Agencia ISBN :: Agencia Guatemalteca ISBN - Mozilla Firefox

Buscar Autores o colaboradores.  
Debe seguir este proceso para cada uno de los autores y colaboradores del libro

**BUSADOR DE COLABORADORES ?**

Apellido, Nombre:   
 Nacionalidad:    1 2.2

Agregar Autor o colaborador a la solicitud

3 Nombres:   
 Rol:

Terminado

- Las opciones siguientes (traducción, comercialización, edición, descripción física) tienen que ser llenadas respecto a la información del libro.
- En la opción “datos del pago”, tiene que colocar el número de boleta de depósito que realizó antes de ingresar la solicitud.

Cuando finalice la ficha de ISBN puede solicitar el código de barras.

Al finalizar esto, el sistema le transferirá a la página de buscador de solicitudes donde aparecerá su solicitud de ISBN, un circulo con una I, y Código de barras, un circulo con una CD, con sus respectivos números de radicado, **ESTOS DEBE GUARDARLOS.**



GREMIAL  
DE EDITORES  
DE GUATEMALA

International Standard Book Number



The screenshot shows the 'Agencia ISBN' website in a Windows Internet Explorer browser. The page title is 'Agencia ISBN :: Agencia Guatemalteca ISBN'. The browser address bar shows 'http://www.industriaguate.com/isbn2/consuledit.php'. The website header includes the Gremial de Editores de Guatemala logo and the text 'AGENCIA ISBN'. A navigation menu on the left lists options like 'Información general', 'Solicitud de sello editorial', 'Solicitud ISBN', 'Solicitud de reimpresión', and 'Consulta de solicitudes'. The main content area features a search bar titled 'Buscador de Solicitudes' with fields for 'Número de Radicado' and 'Estado de la solicitud'. Below the search bar, a section titled 'En proceso' displays a table of 2 found requests.

2 solicitudes encontradas. <span style="float: right;">Página 1 / 1</span>			
N° Radicado	NOMBRE	FECHA	DETALLES
1613	Trinidad, un don del cielo.	2010-10-06	Ver...
1612	Trinidad, un don del cielo.	2010-10-06	Ver...

## Paso 4

El Ingreso de USUARIO REGISTRADO es para personas naturales o jurídicas que ya tienen registradas solicitudes de ISBN y tienen creada una cuenta. Si su cuenta la creó como "AutorEditor", su llave de entrada (login), es su número de cédula (exactamente igual a como la grabó en la creación de su cuenta como editor), y su contraseña la que haya registrado. Y si la cuenta la creó como "Editorial", en vez de la cédula su login es el Nit..

El Menú Principal que le aparecerá es:

- Información General
- Solicitud de sello Editorial
- Solicitud de ISBN
- Solicitud de Reimpresión
- Solicitud de Código de Barras □ Consulta de solicitudes.

En la opción de "Consulta de Solicitudes", encontrará el servicio "buscador de solicitudes" que le permite ingresar por número de radicación o por estado de solicitud, identificando los siguientes estados:

**En Proceso:** Ingresar la información al sistema y le permite imprimir las fichas.

**Aprobada:** Ficha PDF con su respectivo número de ISBN, favor conservarla en sus archivos.

**Pendiente:** Por correcciones o no han realizado el pago.

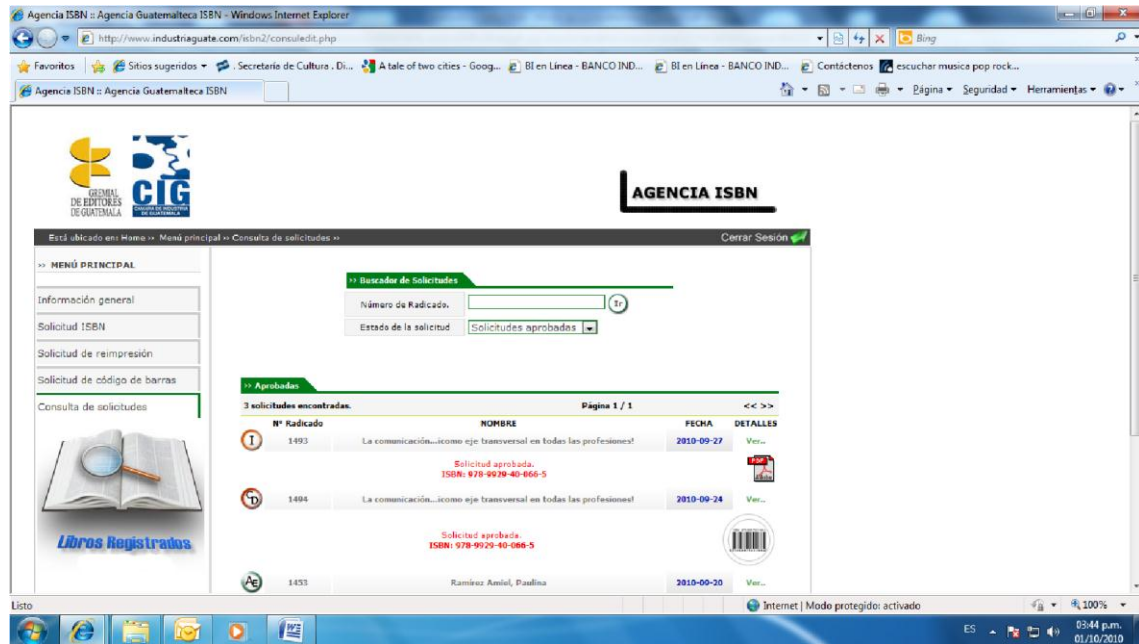
**Rechazadas:** No aplica para la asignación.





## Paso 5

En cuatro días hábiles máximo, deberá ingresar nuevamente a nuestro sistema con su login y password respectivo. En el servicio de consulta de solicitudes, seleccionar solicitudes aprobadas y en la parte de abajo le desplegará de lado izquierdo el círculo de ISBN (I), y código de barras (CD). De lado derecho de cada una oprimir la opción VER y se desplegará para el número de ISBN un archivo en pdf para ser impreso, y para el código de barras, la imagen en diminuto para ser impresa o copiada.



Agencia ISBN - Agencia Guatemalteca ISBN - Windows Internet Explorer

http://www.industriaguatemala.com/isbn2/consultedit.php

Agencia ISBN - Agencia Guatemalteca ISBN

AGENCIA ISBN

Está ubicado en: Home >> Menú principal >> Consulta de solicitudes >> Cerrar Sesión

MENÚ PRINCIPAL

- Información general
- Solicitud ISBN
- Solicitud de reimpresión
- Solicitud de código de barras
- Consulta de solicitudes

Libros Registrados

Buscador de Solicitudes

Número de Radicada:

Estado de la solicitud: Solicitudes aprobadas

3 solicitudes encontradas. Página 1 / 1

N° Radicado	NOMBRE	FECHA	DETALLES
1493	La comunicación...icono eje transversal en todas las profesiones!	2010-09-27	Ver...
1494	La comunicación...icono eje transversal en todas las profesiones!	2010-09-24	Ver...
1455	Ramírez Amiel, Paulina	2010-06-30	Ver...

Internet | Modo protegido: activado

ES 03:44 p.m. 01/10/2010

## Paso 7

Para el trámite de su factura, abocarse a la Agencia ISBN Guatemala, Ruta 6, 9-21 Z.4 Nivel 8, edificio Cámara de Industria, con su boleta de depósito.